



INVERSIONES MEDICAS BARU SAS
NIT.900.600.550-9
BALANCE GENERAL COMPARATIVO
A DICIEMBRE DE 2016
(Expresados en Pesos Miles de Pesos)
Cartagena - Bolivar
30 de Abril de 2017
Version 01

"Vigilado por la Supersalud"

	2016	2015	VARIACION
ACTIVOS			
ACTIVO CORRIENTE			
11 DISPONIBLE	357,993.00	766,859.00	-408,866.00
1105 Caja	8,400.00	8,000.00	400.00
1110 Bancos	349,593.00	758,859.00	-409,266.00
1205 Inverciones	0.00	0.00	0.00
DEUDORES	14,449,785.00	10,028,664.00	4,421,121.00
1302 Clientes	10,288,060.00	7,758,526.00	2,529,534.00
1312 Compañias Vinculadas	3,000,000.00	0.00	3,000,000.00
1330 Anticipo Y Avances	0.00	463,385.00	-463,385.00
1355 Anticipo De Impuestos Renta	0.00	707,797.00	-707,797.00
1355 Anticipo De Industria Y Comercio	0.00	0.00	0.00
1390 Deudores Varios	937,642.00	1,098,956.00	-161,314.00
1365 Prestamos A Empleados	0.00	0.00	0.00
1430 Inventarios	224,083.00	0.00	224,083.00
TOTAL CORRIENTE	14,807,778.00	10,795,523.00	4,012,255.00
PROPIEDAD PLANTA Y EQUIPO			
DEPRECIABLES			
1516 Construcciones y Edificaciones	3,328,304.00	1,738,637.00	1,589,667.00
1520 Maquinaria y Equipo	898,969.00	0.00	898,969.00
1532 Equipos Medicos	118,921.00	66,808.00	52,113.00
1532 Equipos Medicos	1,576,997.00	1,070,953.00	506,044.00
1524 Muebles y Enseres	310,568.00	284,949.00	25,619.00
1528 Equipos De Computacion Y Comunicacion	263,029.00	251,108.00	11,921.00
1540 Flotas y Equipo de Transporte	159,820.00	64,819.00	95,001.00
1592 Menos Depreciacion Acumulada	559,991.00	266,668.00	293,323.00
TOTAL PROPIEDAD PLANTA Y EQUIPO	2,768,313.00	1,471,969.00	1,296,344.00
OTROS ACTIVOS			
1635 Intangible	43,597.00	459,666.00	-416,069.00
1705 Diferidos	40,114.00	0.00	40,114.00
1705 Diferidos	3,483.00	459,666.00	-456,183.00
TOTAL ACTIVOS	17,619,688.00	12,727,158.00	4,892,530.00
PASIVOS			
PASIVO CORRIENTE			
OBLIGACIONES FINANCIERAS			
21 Sobregiros Bancarios	234,149.00	396,413.00	-162,264.00
2105 Sobregiros Bancarios	0.00	0.00	0.00
2110 Pagares	234,149.00	396,413.00	-162,264.00
22 PROVEEDORES	7,155,913.00	7,394,298.00	-238,385.00
2205 Nacionales	7,155,913.00	7,394,298.00	-238,385.00
CUENTAS POR PAGAR	72,597.00	122,017.00	-49,420.00
2335 Costos y gastos por pagar	52,393.00	659.00	51,734.00
2365 Retencion en la fuente	1,311.00	93,338.00	-92,027.00
2370 Retenciones y aportes de nomina	18,893.00	28,000.00	-9,107.00
2380 Acreedores Varios	0.00	20.00	-20.00
IMPUESTOS TASAS Y GRAVAMENES	3,892,996.00	1,225,040.00	2,667,956.00
2404 Impuesto de Renta Por Pagar	3,393,183.00	1,225,040.00	2,168,143.00
2404 Impuesto A Las Ventas Por Pagar	0.00	0.00	0.00
2404 Cree	499,813.00	0.00	499,813.00
2368 Industria Y Comercio Por Pagar	0.00	0.00	0.00
OBLIGACIONES LABORALES	59,400.00	74,485.00	-15,085.00
2510 Cesantias	38,091.00	74,485.00	-36,394.00
2515 Intereses Sobre Cesantias	4,558.00	0.00	4,558.00
2525 Vacaciones	16,751.00	0.00	16,751.00
2505 Salarios Por Pagar	0.00	0.00	0.00
TOTAL CORRIENTE	11,415,055.00	9,212,253.00	2,202,802.00
OTROS PASIVOS			
2705 Anticipos Recibidos	1,084,216.00	1,222,043.00	-137,827.00
2195 Deudas Con Socios	0.00	0.00	0.00
2195 Obligaciones financieras Largo Plazo	0.00	0.00	0.00
2205 Proveedores A Largo Plazo	1,084,216.00	1,222,043.00	-137,827.00
2205 Proveedores A Largo Plazo	0.00	0.00	0.00
2380 Acreedores Varios A Largo Plazo	0.00	0.00	0.00
TOTAL A LARGO PLAZO	1,084,216.00	1,222,043.00	-137,827.00
TOTAL PASIVOS	12,499,271.00	10,434,296.00	2,064,975.00
PATRIMONIO			
CAPITAL SOCIAL			
31 CAPITAL SOCIAL	200,000.00	200,000.00	0.00
3105 Capital Suscrito y Pagado	200,000.00	200,000.00	0.00
33 RESERVAS	0.00	0.00	0.00
3305 Legal	0.00	0.00	0.00
36 RESULTADO DEL EJERCICIO	3,081,582.00	1,820,743.00	1,260,839.00
3605 Utilidad o Perdida del Ejercicio	3,081,582.00	1,820,743.00	1,260,839.00
37 RESULTADO EJERCICIOS ANTERIORES	1,838,835.00	272,119.00	1,566,716.00
3705 Utilidades acumuladas	1,838,835.00	272,119.00	1,566,716.00
38 Valorizaciones	0.00	0.00	0.00
3805 Valorizaciones	0.00	0.00	0.00
TOTAL PATRIMONIO	5,120,417.00	2,292,862.00	2,827,555.00
TOTAL PASIVO MAS PATRIMONIO	17,619,688.00	12,727,158.00	4,892,530.00


JOSE MEJIA REATEGA
 Representante Legal


JOSE ESCORCIA TRUJOL
 CONTADOR PUBLICO T.P No 38045-T

INVERSIONES MEDICAS BARU SAS
NIT.900.600.550-9
ESTADO DE RESULTADO COMPARATIVO
A DICIEMBRE DE 2016
(Expresados en Miles de Pesos)
Cartagena Bolivar
30 DE ABRIL DE 2017
Version 01

"Vigilado por la Supersalud"

	2016	2015	VARIACIONES
4 INGRESOS NETOS	38,829,525.00	26,012,127.00	12,817,398.00
4105 Servicios Medicos	38,829,525.00	26,012,127.00	12,817,398.00
TOTAL INGRESOS BRUTOS	38,829,525.00	26,012,127.00	12,817,398.00
41 DEVOLUCIONES,REBAJAS Y DESCUENTOS	2,269,898.00	1,675,395.00	594,503.00
4175 Glosas y facturas anuladas	2,269,898.00	1,675,395.00	594,503.00
INGRESOS NETOS	36,559,627.00	24,336,732.00	12,222,895.00
61 MENOS COSTO DE VENTAS	16,481,288.00	16,513,684.00	-32,396.00
6110 Servicios Medicos	16,481,288.00	16,513,684.00	-32,396.00
UTILIDAD BRUTA	20,078,339.00	7,823,048.00	12,255,291.00
51 MENOS GASTOS DE ADMON Y VENTAS	11,430,374.00	4,567,455.00	6,862,919.00
5105 Personal	817,410.00	881,360.00	-63,950.00
5110 Honorarios	509,290.00	385,678.00	123,612.00
5115 Impuestos	10,148.00	3,291.00	6,857.00
5120 arrendamientos	1,138,526.00	728,605.00	409,921.00
5130 Seguros	51,552.00	49,489.00	2,063.00
5135 Servicios	1,267,006.00	1,142,702.00	124,304.00
5140 Legales	6,540.00	8,237.00	-1,697.00
5145 Mantenimientos	462,374.00	864,071.00	-401,697.00
5155 Gastos de Viajes	14,149.00	29,197.00	-15,048.00
5160 Depreciacion	293,755.00	173,864.00	119,891.00
5190 De Representacion	0.00	0.00	0.00
5199 Provision	6,535,323.00	0.00	6,535,323.00
5195 Diversos	324,301.00	300,961.00	23,340.00
UTILIDAD OPERACIONAL	8,647,965.00	3,255,593.00	5,392,372.00
42 INGRESOS Y GASTOS NO OPERACIONALES	2,121.00	0.00	2,121.00
4295 Otros Ingresos	1.00	0.00	1.00
5350 Otros Gastos	2,122.00	0.00	2,122.00
5315 Impuestos asumidos	0.00	0.00	0.00
53 GASTOS BANCARIOS	628,294.00	177,168.00	451,126.00
5305 Gastos Bancarios	6,957.00	8,181.00	-1,224.00
5305 Intereses	162,617.00	91,162.00	71,455.00
5305 4x1000	124,465.00	75,407.00	49,058.00
5315 Gastos Extraordinarios	325,104.00	2,418.00	322,686.00
5305 Multas y Sanciones	9,151.00	0.00	9,151.00
UTILIDAD ANTES DE IMPUESTOS	8,017,550.00	3,078,425.00	4,939,125.00
5405 IMPUESTO DE RENTA	2,395,429.00	969,606.00	1,425,823.00
5405 IMPUESTO CREE	791,453.00	288,076.00	503,377.00
5405 IMPUESTO DIFERIDO	1,749,086.00	0.00	1,749,086.00
3305 RESERVA LEGAL	0.00	0.00	0.00
UTILIDAD DEL EJERCICIO	3,081,582.00	1,820,743.00	1,260,839.00


JOSE MEJIA REATIGA
 Representante Legal


JOSE ESCORCIA TRUYOL
 CONTADOR PUBLICO T.P No 36045-T



**INVERSIONES MEDICAS BARU
S.A.S.**

**NOTAS ESTADOS FINANCIEROS
BAJO IFRS**

AI 31 DICIEMBRE 2016

NIIF PYMES

1. Introducción

Los estados financieros correspondientes al ejercicio finalizado al 31 de diciembre del 2016 han sido preparados con base en las Normas Internacionales de Información Financiera (NIIF) vigentes a la fecha

Los estados financieros se presentan en pesos colombianos, tal unidad monetaria corresponde a la moneda funcional y de presentación de la Empresa.

Las normas que se aplicaron a estos estados financieros son las versiones que se encontraban emitidas al 31 de diciembre de 2014 para las PYMES. Las NIIF comprenden las Normas e Interpretaciones adoptadas por el IASB.

A continuación se muestra el listado de las normas internacionales de información financiera para pymes que son aplicables:

Sección 1 Pequeña y Medianas Entidades

Sección 2 Conceptos y Principios Generales

Sección 3 Presentación de Estados Financieros

Sección 4 Estado de Situación Financiera

Sección 5 Estado del Resultado Integral y Estado de Resultados

Sección 6 Estado de Cambios en el Patrimonio y Estado de Resultados y Ganancias Acumuladas

Sección 7 Estado de Flujos de Efectivo

Sección 8 Notas a los Estados Financieros

Sección 10 Políticas Contables Estimaciones y Errores

Sección 11 Instrumentos Financieros Básicos

Sección 12 Otros Temas Relacionados Con Los Instrumentos Financieros

Sección 13 Inventarios

Sección 16 Propiedades de Inversión

Sección 17 Propiedades Planta y Equipos

Sección 18 Activos Intangibles Distintos de la Plusvalía

Sección 20 Arrendamientos

Sección 21 Provisiones y Contingencias

Sección 22 Pasivos y Patrimonio

Sección 23 Ingresos de Actividades Ordinarias

Sección 25 Costos por Prestamos

Sección 27 Deterioro de Valor

Sección 28 Beneficios a Empleados

Sección 22 Impuestos a las Ganancias

Sección 32 Hechos Ocurridos Después del Periodo del que se informa

Sección 33 Información de Partes Relacionadas

Sección 35 Transición a las NIIF para PYMES

Las NIIF que son aplicables a la entidad INVERSIONES MEDICAS BARU S.A.S. se detallan a continuación:

INVERSIONES MEDICAS BARU S.A.S.		
PYMES	APLICA	
SECCION 3	SI	PRESENTACION DE ESTADOS FINANCIEROS
SECCION 4	SI	ESTADO DE SITUACION FINANCIERA O BALANCE GENERAL
SECCION 5	SI	ESTADO DEL RESULTADO INTEGRAL Y ESTADO DE RESULTADOS
SECCION 6	SI	ESTADO DE CAMBIOS EN EL PATRIMONIO Y ESTADOS DE RESULTADOS Y GANANCIAS ACUMULADAS
SECCION 13	SI	INVENTARIOS
SECCION 7	SI	ESTADO DE FLUJO DE EFECTIVO
SECCION 9	NO	ESTADOS FINANCIEROS CONSOLIDADOS Y SEPARADOS
SECCION 11	SI	INSTRUMENTOS FINANCIEROS BASICOS
SECCION 14	NO	INVERSIONES EN ASOCIADAS
SECCION 15	NO	INVERSIONES EN NEGOCIOS CONJUNTOS
SECCION 22	SI	INSTRUMENTOS FINANCIEROS PASIVOS Y PATRIMONIO
SECCION 29	SI	IMPUESTOS A LAS GANANCIAS
SECCION 17	SI	PROPIEDAD PLANTA Y EQUIPOS
SECCION 20	SI	ARRENDAMIENTOS LEASING
SECCION 23	SI	INGRESOS DE ACTIVIDADES ORDINARIAS INCLUIDOS CONTRATOS DE CONSTRUCCION
SECCION 28	SI	BENEFICIOS PARA EMPLEADOS
SECCION 30	NO	CONVERSION DE LA MONEDA EXTRAJERA (HAY IMPORTACIONES Y EXP DE CONTADO)
SECCION 31	NO	HIPERINFLACION
SECCION 33	SI	INFORMACION A REVELAR SOBRE PARTES RELACIONADAS
NO PRESENTA	NO	GANANCIAS POR ACCION
SECCION 27	SI	DETERIORO DEL VALOR DE LOS ACTIVOS
SECCION 21	SI	PROVISIONES PASIVOS Y ACTIVOS CONTINGENTES
SECCION 18	SI	ACTIVOS INTANGIBLES DISTINTOS DE PLUSVALIA
SECCION 19	NO	COMBINACIONES DE NEGOCIOS Y PLUSVALIA
SECCION 35	SI	ADOPCION POR PRIMERA VEZ DE LAS NIIF TRANSICION A LA NIIF PARA PYMES
SECCION 26		PAGOS BASADOS EN ACCIONES

2. Estado de Situación Financiera

INVERSIONES MEDICAS BARU SAS

NIT.900.600.550-9

(Expresados en Miles de Pesos)

	2016	2015
ACTIVOS		
ACTIVO CORRIENTE		
11 DISPONIBLE	357,993.00	766,859.00
1105 Caja	8,400.00	8,000.00
1110 Bancos	349,593.00	758,859.00
1205 Inversiones	0.00	0.00
	<hr/>	<hr/>
DEUDORES	14,449,785.00	10,028,664.00
1302 Clientes	10,288,060.00	7,758,526.00
1312 Compañías Vinculadas	3,000,000.00	0.00
1330 Anticipo Y Avances	0.00	463,385.00
1355 Anticipo De Impuestos Renta	0.00	707,797.00
1355 Anticipo De Industria Y Comercio	0.00	0.00
1380 Deudores Varios	937,642.00	1,098,956.00
1365 Prestamos A Empleados	0.00	0.00
1430 Inventarios	224,083.00	0.00
	<hr/>	<hr/>
TOTAL CORRIENTE	14,807,778.00	10,795,523.00
	<hr/>	<hr/>
PROPIEDAD PLANTA Y EQUIPO		
DEPRECIABLES	3,328,304.00	1,738,637.00
1516 Construcciones y Edificaciones	898,969.00	0.00
1520 Maquinaria y Equipo	118,921.00	66,808.00
1532 Equipos Médicos	1,576,997.00	1,070,953.00
1524 Muebles y Enseres	310,568.00	284,949.00
1528 Equipos De Computación Y Comunicación	263,029.00	251,108.00
1540 Flotas y Equipo de Transporte	159,820.00	64,819.00
1592 Menos Depreciación Acumulada	559,991.00	266,668.00
TOTAL PROPIEDAD PLANTA Y EQUIPO	2,768,313.00	1,471,969.00

OTROS ACTIVOS	43,597.00	459,666.00
1635 Intangible	40,114.00	0.00
1705 Diferidos	3,483.00	459,666.00
TOTAL ACTIVOS	17,619,688.00	12,727,158.00
PASIVOS		
PASIVO CORRIENTE		
21 OBLIGACIONES FINANCIERAS	234,149.00	396,413.00
2105 Sobregiros Bancarios	0.00	0.00
2110 Pagares	234,149.00	396,413.00
22 PROVEEDORES	7,155,913.00	7,394,298.00
2205 Nacionales	7,155,913.00	7,394,298.00
CUENTAS POR PAGAR	72,597.00	122,017.00
2335 Costos y gastos por pagar	52,393.00	659.00
2365 Retención en la fuente	1,311.00	93,338.00
2370 Retenciones y aportes de nomina	18,893.00	28,000.00
2380 Acreedores Varios	0.00	20.00
IMPUESTOS TASAS Y GRAVAMENES	3,892,996.00	1,225,040.00
2404 Impuesto de Renta Por Pagar	3,393,183.00	1,225,040.00
2404 Impuesto A Las Ventas Por Pagar	0.00	0.00
2404 Cree	499,813.00	0.00
2368 Industria Y Comercio Por Pagar	0.00	0.00
OBLIGACIONES LABORALES	59,400.00	74,485.00
Cesantías	38,091.00	74,485.00
Intereses Sobre Cesantías	4,558.00	0.00
Vacaciones	16,751.00	0.00
Salarios Por Pagar	0.00	0.00
TOTAL CORRIENTE	11,415,055.00	9,212,253.00
OTROS PASIVOS	1,084,216.00	1,222,043.00
Anticipos Recibidos	0.00	0.00
Deudas Con Socios	0.00	0.00
Obligaciones financieras Largo Plazo	1,084,216.00	1,222,043.00
Proveedores A Largo Plazo	0.00	0.00
Acreedores Varios A Largo Plazo	0.00	0.00
TOTAL A LARGO PLAZO	1,084,216.00	1,222,043.00
TOTAL PASIVOS	12,499,271.00	10,434,296.00

PATRIMONIO			
31	CAPITAL SOCIAL	200,000.00	200,000.00
3105	Capital Suscrito y Pagado	200,000.00	200,000.00
33	RESERVAS	0.00	0.00
3305	Legal	0.00	0.00
36	RESULTADO DEL EJERCICIO	3,081,582.00	1,820,743.00
3605	Utilidad o Perdida del Ejercicio	3,081,582.00	1,820,743.00
37	RESULTADO EJERCICIOS ANTERIORES	1,838,835.00	272,119.00
3705	Utilidades acumuladas	1,838,835.00	272,119.00
38	Valorizaciones	0.00	0.00
3805	Valorizaciones	0.00	0.00
TOTAL PATRIMONIO		5,120,417.00	2,292,862.00
TOTAL PASIVO MAS PATRIMONIO		17,619,688.00	12,727,158.00

3. Estado de cambios en el patrimonio

INVERSIONES MEDICAS BARU S.A.S
NIT. 900.600.550-9

ESTADO DE CAMBIO EN EL PATRIMONIO
DE ENERO 01 DE 2016 A DICIEMBRE 31 DE 2016
(Expresados en Pesos Colombianos)

CUENTAS	SALDOS			SALDOS
	A DICIEMBRE 31 2015	AUMENTOS	DISMINUCION	
APORTES SOCIALES	200,000,000.00	0.00	0.00	200,000,000.00
RESERVA LEGAL	0.00	0.00	0.00	0.00
REVALORIZACION DEL PATRIMONIO	0.00	0.00	0.00	0.00
UTILIDAD (PERDIDA) DEL EJERCICIO	1,820,742,818.00	1,260,839,168.93	0.00	3,081,581,986.93
UTILIDADES ACUMULADAS	272,119,090.00	1,566,716,176.50	0.00	1,838,835,266.50
TOTAL PATRIMONIO	2,292,861,908.00	2,827,555,345.43	0.00	5,120,417,253.43

4. Resumen de las políticas contables de la empresa

4.1 Información general

INVERSIONES MEDICAS BARU S.A.S. La entidad INVERSIONES MEDICAS BARU S.A.S. tiene como objeto social, realizar cualquier actividad comercial o civil lícita; así como las siguientes actividades: a) Efectuar la promoción, gestión, coordinación y control de los servicios de salud y la prestación de los mismos directa o indirectamente, para la atención de los usuarios del Plan Obligatorio de Salud y de los y de los planes complementarios b) Promover la afiliación al Sistema de Seguridad Social del Régimen Subsidiado, garantizando siempre el respeto por el derecho de los usuarios y haciendo especial énfasis en la población pobre y vulnerable y en aquellos no cubiertos aun por la seguridad social; c) Definir los procedimientos y mecanismos que permitan garantizar el libre acceso de los afiliados a la atención brindada por los prestadores incluidos en su red de servicios o en cualquier lugar del país, en caso de enfermedad del afiliado y de conformidad con las normas vigentes; d) Establecer procedimientos para supervisar y garantizar a atención integral, eficiente, oportuna y de calidad en los servicios brindados por su red de prestadores, de conformidad con las normas legales y reglamentarias vigentes. (Para ampliar más sobre el Objeto Social del ente se debe analizar el Certificado de Cámara de Comercio

El término de duración de la entidad es de carácter INDEFINIDO.

La empresa tiene su domicilio y Sede principal en la ciudad de Cartagena, en la calle 31 No 60A-14

La empresa se encuentra clasificada en el Grupo 2 por tanto, el marco de aplicación de la normatividad contable internacional es el contemplado en las NIIF para las PYMES por el Consejo de Normas Internacionales de Contabilidad (IASB, por su sigla en inglés).

4.2 Bases de preparación

Los estados financieros, han sido elaborados de acuerdo con la Norma Internacional de Información Financiera (NIIF PYMES) 2009 emitida por el Consejo de Normas Internacionales de Contabilidad (IASB).

La aplicación de las normas internacionales de información financiera en Colombia se ajusta a lo establecido en la Ley 1314 de 2009 y decretos reglamentarios 2784 de 2012 y 1851 de 2013.

Los estados financieros han sido preparados a valor razonable para la medición de los activos, pasivos, patrimonio y cuentas de resultados. Los valores razonables fueron:

- Costo.
- Valor de realización o de mercado.

Valor razonable

Valor razonable es el precio que sería recibido por vender un activo o pagado por transferir un pasivo en una transacción ordenada entre participantes del mercado.

Esa definición de valor razonable enfatiza que el valor razonable es una medición basada en el mercado, no una medición específica de una entidad. Al medir el valor razonable, una entidad utiliza los supuestos que los participantes del mercado utilizarían al fijar el precio del activo o pasivo en condiciones de mercado presentes, incluyendo supuestos sobre el riesgo. En consecuencia, la intención de una entidad de mantener un activo o liquidar o satisfacer de otra forma un pasivo no es relevante al medir el valor razonable.

4.3 Resumen de las principales políticas contables aplicadas

4.3.1 Efectivo y equivalentes de efectivo

Los saldos presentados de estas cuentas en el balance general incluyen el efectivo, los equivalentes de efectivo y los depósitos a corto plazo que se pueden utilizar para fines generales o específicos

4.3.2 Activos financieros

Reconocimiento y medición inicial

Los activos financieros alcanzados por la Sección 11 se clasifican como inversiones a valor razonable con cambios en resultados, préstamos y cuentas por cobrar, inversiones a costo amortizado, inversiones a valor razonable con cambios en patrimonio, o como derivados designados como instrumentos de cobertura.

INVERSIONES MÉDICAS BARU S.A.S. determina la clasificación de los activos financieros al momento de su reconocimiento inicial.

Los activos financieros de la empresa incluyen efectivo, deudores comerciales, préstamos, y otras cuentas por cobrar, instrumentos financieros con y sin cotización.

Medición posterior

La medición posterior de los activos financieros depende de su clasificación:

Inversiones a valor razonable con cambios en resultados

Las inversiones a valor razonable con cambios en resultados incluyen los activos mantenidos para negociar y los activos financieros designados al momento de su reconocimiento inicial como al valor razonable con cambios en resultados. Los activos financieros se clasifican como inversiones a valor razonable con cambios en resultados si se adquieren con el propósito de venderlos o recomprarlos en un futuro cercano.

Las inversiones a valor razonable con cambios en resultados se contabilizan en el balance general por su valor razonable y los cambios en dicho valor razonable son reconocidos como ingresos o costos financieros en el estado de resultados.

Al 31 de diciembre de 2015 y Diciembre 31 en el balance de apertura no se tienen esta clase de inversiones.

Préstamos y cuentas por cobrar

Los préstamos y las cuentas por cobrar son activos financieros no derivados con pagos fijos o determinables que no cotizan en un mercado activo. Después del reconocimiento inicial, estos activos financieros se miden al costo amortizado mediante el uso del método de la tasa de interés efectiva, menos cualquier deterioro del valor. El costo amortizado se calcula tomando en cuenta cualquier descuento o prima en la adquisición y las comisiones o los costos que son una parte integrante de la tasa de interés efectiva. La amortización de la tasa de interés efectiva se reconoce como ingreso financiero en el estado de resultados. Las pérdidas que resulten del deterioro del valor se reconocen en el estado de resultados como costos financieros.

INVERSIONES MEDICAS BARU S.A.S. Actualmente considera dentro de sus políticas realizar provisión, esto debido a que existe posibilidad de pérdida en el recaudo de cartera, por tanto, la empresa contempla la posibilidad de que el cliente no realice el pago , es decir, la probabilidad de no pago Sin embargo si en algún momento llega a existir una probabilidad de pérdida se realizará un análisis individual, este análisis individual también aplicará para el caso de los anticipos a proveedores y cualquier otro instrumento financiero

Al 31 de diciembre de 2015 y diciembre 31 del 2016 INVERSIONES MEDICAS BARU S.A.S. tiene existencia de probabilidad de pérdida sobre las cuentas por cobrar.

Inversiones a costo amortizado

Los activos financieros no derivados con pagos fijos o determinables y vencimientos fijos se clasifican como inversiones a costo amortizado, cuando la compañía tiene la intención y la capacidad de mantenerlos hasta su vencimiento.

Después del reconocimiento inicial, las inversiones clasificadas dentro de esta categoría se miden al costo amortizado mediante el uso del método de la tasa de interés efectiva, menos cualquier deterioro del valor.

El costo amortizado se calcula tomando en cuenta cualquier descuento o prima en la adquisición y las comisiones o los costos que son una parte integrante de la tasa de interés efectiva. La amortización de la tasa de interés efectiva se reconoce como ingreso financiero en el estado de resultados. Las pérdidas que resulten del deterioro del valor se reconocen en el estado de resultados como costos financieros.

Al 31 de diciembre de 2015 y diciembre 31 del 2016, INVERSIONES MEDICAS BARU S.A.S. no tiene esta clase de inversiones.

Inversiones a valor razonable con cambios en patrimonio

Las inversiones a valor razonable con cambios en patrimonio incluyen títulos de patrimonio y de deuda. Las inversiones en patrimonio clasificadas en esta categoría son aquellas que no se clasifican ni como a costo amortizado ni como a valor razonable con cambios en resultados. Los títulos de deuda en esta categoría son aquellos que se espera mantener por un tiempo indefinido, pero que se

pueden vender ante una necesidad de liquidez o ante cambios en las condiciones del mercado.

Después del reconocimiento inicial, las inversiones a valor razonable con cambios en patrimonio se miden por su valor razonable, y las ganancias o pérdidas no realizadas se reconocen en el patrimonio, hasta que la inversión se da de baja. En ese momento, la ganancia o pérdida acumulada se reconoce como una ganancia operativa o se considera como un deterioro del valor de la inversión, en cuyo caso, la pérdida acumulada es reclasificada en el estado del resultado en la línea de costos financieros y eliminada del patrimonio.

Baja en cuentas

Un activo financiero se da de baja en cuentas cuando:

- Expiren los derechos contractuales sobre los flujos de efectivo del activo.
- Se transfieran los derechos contractuales sobre los flujos de efectivo del activo o se asuma una obligación de pagar a un tercero la totalidad de los flujos de efectivo sin una demora significativa.
- Se hayan transferido sustancialmente todos los riesgos y beneficios inherentes a la propiedad del activo.
- No se hayan ni transferido ni retenido sustancialmente todos los riesgos y beneficios inherentes a la propiedad del activo, pero se haya transferido el control del mismo.

Deterioro del valor de los activos financieros

Al final de cada período sobre el que se informa, la empresa evalúa si existe alguna evidencia objetiva de que un activo financiero o un grupo de activos financieros se encuentran deteriorados en su valor.

Un activo financiero o un grupo de activos financieros se considera deteriorado en su valor solamente si existe evidencia objetiva de deterioro del valor como consecuencia de uno o más acontecimientos que hayan ocurrido después del reconocimiento inicial del activo (un “evento que causa la pérdida”), y que dicho evento que haya causado la pérdida tiene un impacto sobre los flujos de efectivo futuros estimados del activo financiero o del grupo de activos financieros, que se pueda estimar de manera fiable.

La evidencia de un deterioro del valor podría incluir indicios de que los deudores o un grupo de deudores se encuentran con dificultades financieras significativas, el incumplimiento o mora en los pagos de capital o intereses, la probabilidad de que entren en quiebra u otra forma de reorganización financiera, y cuando datos observables indiquen que existe una disminución medible en los flujos de efectivo futuros estimados, tales como cambios adversos en el estado de los pagos en mora o en las condiciones económicas que se relacionan con los incumplimientos.

Activos financieros contabilizados al costo amortizado

Para los activos financieros contabilizados al costo amortizado, la empresa primero evalúa si existe evidencia objetiva individual del deterioro del valor de los activos financieros que sean individualmente significativos, o colectivamente para los activos financieros que no resulten individualmente significativos.

Si la empresa determina que no existe evidencia objetiva de deterioro del valor para un activo financiero evaluado de manera individual, independientemente de su significatividad, incluirá al activo en un grupo de activos financieros con características de riesgo de crédito similar y los evaluará en forma conjunta para determinar si existe deterioro del valor.

Si existiere evidencia objetiva de que hubo una pérdida por deterioro del valor, el importe de la pérdida se mide como la diferencia entre el importe en libros del activo y el valor presente de los flujos de efectivo futuros estimados (excluidas las pérdidas crediticias futuras esperadas que aún no se hayan incurrido).

El importe en libros del activo se reduce a través del uso de una cuenta de provisión y el importe de la pérdida se reconoce en el estado de resultados. Los intereses ganados se siguen devengando sobre la base del importe en libros reducido del activo, utilizando la tasa de interés efectiva utilizada para descontar los flujos de efectivo futuros a los fines de medir la pérdida por deterioro del valor.

Los intereses ganados se registran como ingresos financieros en el estado del resultado. Los préstamos y la provisión correspondiente se cargan a la pérdida cuando no existen expectativas realistas de una recuperación futura y toda la garantía sobre ellos se transfirió a la empresa. Si, en un ejercicio posterior, el importe estimado de la pérdida por deterioro del valor aumenta o disminuye debido a un acontecimiento que ocurra después de haber reconocido el deterioro, la pérdida por deterioro del valor reconocida anteriormente se aumenta o disminuye ajustando la cuenta de provisión. Si posteriormente se recupera una partida que

fue cargada a la pérdida, la recuperación se acredita como costos financieros en el estado de resultados.

Inversiones a valor razonable con cambios en patrimonio

En el caso de las inversiones a valor razonable con cambios en patrimonio, a cada fecha de cierre del período sobre el que se informa, la compañía evalúa si existe evidencia objetiva de que un activo individual o un grupo de activos se encuentran deteriorados en su valor.

En el caso de las inversiones en títulos de patrimonio clasificadas como a valor razonable con cambios en patrimonio la evidencia objetiva debe incluir una caída significativa o prolongada del valor razonable de la inversión por debajo de su costo. El concepto de “significativo” se evalúa respecto del costo original de la inversión y el concepto de “prolongado” respecto del período en el que el valor razonable haya estado por debajo del costo original.

Cuando exista evidencia de un deterioro del valor, la pérdida acumulada, medida como la diferencia entre el costo de adquisición y el valor razonable actual, menos cualquier pérdida por deterioro de esa inversión reconocida previamente en el estado de resultados, se elimina del otro resultado integral (patrimonio) y se reconoce en el estado de resultados. Las pérdidas por deterioro del valor de inversiones en títulos de patrimonio clasificadas dentro de esa categoría no se revierten a través del estado de resultados. Los aumentos en el valor razonable después del deterioro se reconocen directamente en el otro resultado integral.

En el caso de las inversiones en títulos de deuda clasificadas como disponibles para la venta, el deterioro del valor se evalúa en base a los mismos criterios que para los activos financieros contabilizados al costo amortizado. Sin embargo, el importe registrado por deterioro es la pérdida acumulada medida como la diferencia entre el costo amortizado y el valor razonable actual, menos cualquier pérdida por deterioro de esa inversión reconocida anteriormente en el estado del resultado.

4.3.3 Inventarios

Los inventarios se valúan al menor entre el costo y el valor neto realizable. El costo de adquisición de los inventarios comprenderá el precio de compra, los aranceles de importación y otros impuestos (que no sean recuperables

posteriormente de las autoridades fiscales), los transportes, el almacenamiento y otros costos directamente atribuibles a la adquisición de los insumos y repuestos. Los descuentos comerciales, las rebajas y otras partidas similares se deducirán para determinar el costo de adquisición.

Esta evaluación del valor neto realizable se realizará mínimo una vez al año.

El método de valuación de los inventarios que utiliza la entidad es el promedio ponderado.

4.3.4 Activos intangibles

Los activos intangibles adquiridos en forma separada se miden inicialmente al costo. Después del reconocimiento inicial, los activos intangibles se contabilizan al costo menos cualquier amortización acumulada y cualquier pérdida acumulada por deterioro del valor.

Los activos intangibles con vidas útiles finitas se amortizan por el método de línea recta a lo largo de su vida útil económica y se evalúan para determinar si tuvieron algún deterioro de valor, siempre que exista un indicio de que el activo intangible pudiera haber sufrido dicho deterioro. El período y el método de amortización para un activo intangible con una vida útil finita se revisan al menos al cierre de cada período sobre el que se informa.

Los cambios en la vida útil esperada se contabilizan al cambiar el período o el método de amortización, según corresponda, y se tratan como cambios en las estimaciones contables.

El gasto de amortización en activos intangibles con vidas útiles finitas se reconoce en el estado de resultados en la categoría de gastos que resulte coherente con la función de dichos activos intangibles.

Las ganancias o pérdidas que surjan de dar de baja un activo intangible se miden como la diferencia entre el ingreso neto procedente de la venta y el importe en libros del activo, y se reconocen en el estado de resultados cuando se da de baja el activo.

Gastos de investigación y desarrollo

Los gastos de investigación se contabilizan como gastos a medida que se incurren. Los gastos de desarrollo incurridos en un proyecto específico también deben ser reconocidos como gastos.

Al 31 de diciembre de 2015 y diciembre 31 del 2016 INVERSIONES MEDICAS BARU S.A.S. no presenta proyectos de investigación y desarrollo.

4.3.5 Propiedad, planta y equipo

Las partidas de propiedad, planta y equipo son valoradas al costo menos depreciación acumulada y pérdidas por deterioro.

El costo incluye gastos que son directamente atribuibles a la adquisición del activo. El costo de activos construidos por la propia entidad incluye lo siguiente:

- El precio de adquisición.
- Deducción de descuentos comerciales y rebajas.
- Aranceles de importación e impuestos no recuperables.
- Cualquier otro costo directamente atribuible al proceso de hacer que el activo sea apto para trabajar para su uso previsto.

Cualquier ganancia o pérdida de la venta de un elemento de propiedad, planta y equipo (calculada como la diferencia entre el valor recibido por la venta y el valor en libros del elemento) se reconoce en resultados.

Las partidas de propiedades, planta y equipo se miden inicialmente por su valor razonable. Posteriormente INVERSIONES MEDICAS BARU S.A.S. utilizará el modelo del costo, el cual reconoce importes por depreciación acumulada y cualquier pérdida por deterioro.

En el balance de apertura INVERSIONES MEDICAS BARU S.A.S. utilizo el modelo del costo para medir el inmovilizado material.

Los siguientes desembolsos se reconocerán como activos fijos:

- Elementos de propiedad, planta y equipo que cumplan el criterio de reconocimiento.
- Adiciones o mantenimientos mayores. Estos desembolsos serán reconocidos como activos fijos si el efecto de ellos aumenta el valor y la vida útil del activo, o proporciona una reducción de los costos. En los casos que no se cumpla lo anterior, serán reconocidos como gastos.
- Reemplazos de activos fijos. El componente reemplazado se dará de baja en los libros.

Los siguientes desembolsos se reconocerán como gastos en el periodo en que se incurran:

- Costos de mantenimiento y reparación. El mantenimiento es preventivo y su propósito es mantener el activo en condiciones apropiadas para el uso. Las reparaciones son correctivas y su propósito es restituir las condiciones del activo apropiadas para el uso.
- Reemplazos de activos fijos parciales, cuya intención es mantener el uso normal del activo hasta el final de su vida útil.

La depreciación se carga para distribuir el costo de los activos menos sus valores residuales a lo largo de su vida útil estimada, aplicando el método de línea recta.

La empresa debe definir el valor residual para sus activos fijos al final de su vida útil el valor que se podría recuperar de ellos es significativamente bajo.

En la depreciación de las propiedades, planta y equipo se utilizan las siguientes vidas útiles:

ACTIVOS	VIDA UTIL AÑOS	% SALVAMENTO	METODO DEPRECIACION
Terrenos	Indefinida	N/A	N/A
Construcciones	0 – 30	0%	Línea Recta
Muebles y Enseres	3-15	0%	Línea Recta
Equipos Cómputos	3-5	0%	Línea Recta
Flota y Equipo de T.	5-10	0%	Línea Recta
			Línea Recta

Si existe algún indicio de que se ha producido un cambio significativo en la tasa de depreciación, vida útil o valor residual de un activo, se revisa la depreciación de ese activo y se procederá a ajustar de forma prospectiva para reflejar las nuevas expectativas, esta revisión se hará al menos al cierre de cada período sobre el que se informa.

Las pérdidas y ganancias por la venta de Propiedad, planta y equipo se calculan comparando los ingresos obtenidos con el importe en libros y se reconocen en la cuenta de resultados dentro de “Otras pérdidas/ganancias netas”.

Para efectos del balance de apertura el costo del Inmovilizado Material se definió de la siguiente forma:

Concepto	Costo atribuido
Terrenos	Valor razonable
Construcciones	Valor razonable
Equipo de oficina	Costo depreciado a la fecha
Equipo de cómputo y comunicación	Costo depreciado a la fecha
Flota y equipo de transporte	Costo depreciado a la fecha

4.3.6 Arrendamientos

Los arrendamientos se clasifican como arrendamientos financieros siempre que los términos del arrendamiento transfieran sustancialmente todos los riesgos y las ventajas inherentes a la propiedad del activo arrendado a la compañía. Todos los demás arrendamientos se clasifican como operativos.

Arrendamiento financiero

Los arrendamientos financieros que transfieren a INVERSIONES MEDICAS BARU S.A.S. sustancialmente todos los riesgos y los beneficios inherentes a la propiedad del bien arrendado, se capitalizan al inicio del arrendamiento, ya sea por el valor razonable de la propiedad arrendada o por el valor presente de los pagos mínimos de arrendamiento, el que sea menor. Los pagos por arrendamientos se distribuyen entre los cargos financieros y la reducción de la deuda. Los cargos financieros se reconocen como costos financieros en el estado de resultados. Los activos se incluyen en propiedades, planta y equipo, y la depreciación y evaluación de pérdidas por deterioro de valor se realiza de la misma forma que para los activos que son propiedad de la compañía.

Un activo arrendado se deprecia a lo largo de su vida útil. Sin embargo, si no existiese certeza razonable de que la compañía obtendrá la propiedad del activo al término del plazo del arrendamiento, el activo se deprecia a lo largo de su vida útil estimada o en el plazo del arrendamiento, el que sea menor.

Arrendamiento Operativo

Los arrendamientos en los que la compañía no transfiere sustancialmente todos los riesgos y los beneficios inherentes a la propiedad del activo, se clasifican como arrendamientos operativos.

Los pagos por arrendamientos operativos se reconocen como gastos operativos en el estado de resultados, en forma lineal a lo largo del plazo del arrendamiento.

Al 31 de diciembre de 2016 INVERSIONES MÉDICAS BARU S.A.S. no presenta activos adquiridos bajo la modalidad de leasing

4.3.7 Costos por préstamos

Los costos por préstamos que sean directamente atribuibles a la adquisición, construcción o producción de un activo que necesariamente lleve un período de tiempo sustancial para que esté disponible para su uso esperado o su venta, se contabilizan como gastos en el período en que se incurren. Los costos por préstamos incluyen los intereses y otros costos en los que incurre la entidad en relación con la celebración de los acuerdos de préstamos.

Un activo apto es aquel que requiere de un periodo sustancial antes de estar listo para su uso o destinarse para la venta INVERSIONES MEDICAS BARU S.A.S. considera como periodo de tiempo sustancial, tiempo superior a 12 meses.

4.3.8 Activos no corrientes mantenidos para la venta y operaciones discontinuadas

Los activos no corrientes y los grupos de activos para su disposición que estén clasificados como mantenidos para la venta se miden al menor entre el valor en libros y el valor neto de realización (valor razonable menos los costos de venta).

Los activos no corrientes se clasifican como mantenidos para la venta si su importe en libros se recuperará principalmente a través de una transacción de venta, en lugar de por su uso continuado. Esta condición se considera cumplida solamente cuando la venta es altamente probable y el activo o el grupo de activos para su disposición se encuentran disponibles, en sus condiciones actuales, para su venta inmediata. La administración debe estar comprometida con la venta, y se debe esperar que la venta cumpla con las condiciones para su reconocimiento como una venta dentro del año siguiente a la fecha de clasificación.

La propiedad, planta y equipo y los activos intangibles, una vez que son clasificados como mantenidos para la venta, no se someten a depreciación ni amortización.

Al 31 de diciembre de 2015 y 31 diciembre de 2016 INVERSIONES MEDICAS BARU S.A.S. No cuenta con Intangible Inmovilizado que serán vendidas en el año 2017.

4.3.9 Deterioro del valor de los activos no financieros

A la fecha de cierre de cada período sobre el que se informa, INVERSIONES MÉDICAS BARU S.A.S. evalúa si existe algún indicio que pueda generar que un activo pudiera estar deteriorado en su valor. Si existe algún indicio, o cuando se requieran pruebas anuales de deterioro para un activo, la empresa debe estimar el importe recuperable del mismo. El importe recuperable de un activo es el mayor entre el valor razonable menos los costos de venta y su valor en uso ya sea de un activo o de una unidad generadora de efectivo, y se determina para un activo individual, salvo que el activo no genere flujos de efectivo que sean sustancialmente independientes de los de otros activos o grupos de activos. Cuando el importe en libros de un activo o de una unidad generadora de efectivo exceda su importe recuperable, el activo se considera deteriorado y se reduce el valor hasta su importe recuperable.

Para evaluar el valor en uso, los flujos de efectivo estimados se descuentan a su valor presente mediante una tasa de descuento antes de impuestos que refleja las evaluaciones corrientes del mercado sobre el valor temporal del dinero y los riesgos específicos del activo. Para la determinación del valor razonable menos los costos estimados de venta (valor neto de realización), se toman en cuenta operaciones recientes del mercado, si las hubiera, si no se utiliza el modelo de valoración que resulte más apropiado.

Las pérdidas por deterioro del valor de los activos, se reconocen en el estado de resultados en aquellas categorías de gastos que se correspondan con la función del activo deteriorado, salvo para las propiedades previamente revaluadas donde el superávit por valorización se registró en el otro resultado integral (patrimonio). En este caso, el deterioro del valor también se reconoce en el otro resultado integral (patrimonio) hasta el importe de cualquier superávit por valorización previamente reconocido.

Para los activos en general, excluido el crédito mercantil, a la fecha de cierre de cada período sobre el que se informa se efectúa una evaluación sobre si existe algún indicio de que las pérdidas por deterioro del valor reconocidas previamente ya no existen o hayan disminuido. Si existiese tal indicio, la empresa efectúa una estimación del importe recuperable del activo o de la unidad generadora de efectivo. Una pérdida por deterioro reconocida previamente solamente se revierte si hubo un cambio en las suposiciones utilizadas para determinar el importe recuperable de un activo desde la última vez en que se reconoció la última pérdida por deterioro del valor. La reversión se limita de manera tal que el importe en libros del activo no exceda su monto recuperable, ni exceda el importe en libros que se hubiera determinado, neto de depreciación, si no se hubiese reconocido una pérdida por deterioro para el activo en los períodos anteriores. Tal reversión se reconoce en el estado de resultados, salvo que el activo se contabilice por su valor revaluado, en cuyo caso la reversión se trata como un incremento de revaluación.

4.3.10 Impuestos

Impuesto a las ganancias

El gasto por impuestos a las ganancias representa la suma del impuesto corriente por pagar y del impuesto diferido.

El impuesto corriente por pagar está calculado según la ganancia fiscal del periodo y según la normatividad del ente fiscalizador del país, la Dirección de Impuestos y Aduanas de Colombia (DIAN).

El impuesto diferido se reconoce a partir de las diferencias entre los valores en libros de los activos y pasivos en los estados financieros y sus bases fiscales correspondientes (conocidas como diferencias temporarias).

Los pasivos por impuestos diferidos se reconocen para todas las diferencias temporarias que se espere que incrementen la ganancia fiscal en el futuro. Los activos por impuestos diferidos se reconocen para todas las diferencias temporarias que se espere que reduzcan la ganancia fiscal en el futuro, y cualquier pérdida o crédito fiscal no utilizado.

Los activos por impuestos diferidos se miden al valor máximo que, sobre la base de la ganancia fiscal actual o estimada futura, es probable que se recuperen.

El valor en libros neto de los activos por impuestos diferidos se revisa en cada fecha sobre la que se informa y se ajusta para reflejar la evaluación actual de las ganancias fiscales futuras. Cualquier ajuste se reconoce en el resultado del periodo.

El impuesto diferido se calcula según las tasas impositivas que se espera aplicar a la ganancia (pérdida) fiscal de los periodos en los que se espera realizar el activo por impuestos diferidos o cancelar el pasivo por impuestos diferidos, sobre la base de las tasas impositivas que hayan sido aprobadas o cuyo proceso de aprobación esté prácticamente terminado al final del periodo sobre el que se informa.

El impuesto diferido relacionado con las partidas reconocidas fuera del resultado se reconoce fuera de éste. Las partidas de impuesto diferido se reconocen en correlación con la transacción subyacente, ya sea en el otro resultado integral o directamente en el patrimonio.

Para efectos del balance de apertura el impuesto diferido se reconocerá contra la cuenta de utilidades retenidas en el patrimonio.

4.3.11 Pasivos financieros

Reconocimiento y medición inicial

Los pasivos financieros alcanzados por la sección 11 se clasifican como pasivos financieros al valor razonable con cambios en resultados, préstamos y cuentas por pagar, o como derivados según corresponda. La empresa determina la clasificación de los pasivos financieros al momento de su reconocimiento inicial.

Todos los pasivos financieros se reconocen inicialmente por su valor razonable más los costos de transacción directamente atribuibles, para los préstamos y cuentas por pagar. Los pasivos financieros de la empresa incluyen cuentas por pagar comerciales, préstamos y otras cuentas por pagar.

Medición posterior

La medición posterior de los pasivos financieros depende de su clasificación, de la siguiente manera:

Préstamos que devengan interés

Después del reconocimiento inicial, los préstamos que devengan intereses se miden al costo amortizado utilizando el método de la tasa de interés efectiva. Las ganancias y pérdidas se reconocen en el estado de resultados.

El costo amortizado se calcula tomando en cuenta cualquier descuento o prima en la adquisición y las comisiones o los costos que sean una parte integrante de la tasa de interés efectiva. La amortización de la tasa de interés efectiva se reconoce como costo financiero en el estado de resultados.

Baja en cuentas

Un pasivo financiero se da de baja cuando la obligación especificada en el correspondiente contrato haya sido pagada o cancelada, o haya expirado.

Cuando un pasivo financiero existente es reemplazado por otro proveniente del mismo prestamista bajo condiciones sustancialmente diferentes, o si las condiciones de un pasivo existente se modifican de manera sustancial, tal modificación se trata como una baja del pasivo original y el reconocimiento de un nuevo pasivo, y la diferencia en los importes respectivos en libros se reconocen en el estado de resultados.

4.3.12 Beneficios a empleados

A la fecha de realización de este documento la empresa cuenta con beneficios a empleados con características de corto plazo.

Los beneficios a empleados de corto plazo son aquellos beneficios (distintos a los beneficios por terminación) cuyo pago será totalmente atendido en el término de los doce meses siguientes al cierre del periodo en el cual los empleados han prestado sus servicios. Estos beneficios se encuentran reconocidos por INVERSIONES MEDICAS BARU S.A.S. a una base no descontada y son reconocidos como gastos a medida que el servicio es recibido.

4.3.13 Provisiones, pasivos contingentes y activos contingentes

Provisiones

Las provisiones se reconocen cuando la empresa tiene una obligación presente (legal o implícita) como resultado de un suceso pasado, es probable que la entidad

tenga que desprenderse de recursos que incorporan beneficios económicos para cancelar la obligación, y cuando pueda hacerse una estimación fiable del importe de la misma. El gasto correspondiente a cualquier provisión se presenta en el estado de resultados, neto de todo reembolso.

Pasivo contingente

Un pasivo contingente surge cuando existe una obligación posible surgida a raíz de sucesos pasados, cuya existencia ha de ser confirmada sólo por la ocurrencia, o no ocurrencia, de uno o más sucesos inciertos en el futuro, que no están enteramente bajo el control de la entidad, o cuando existe una obligación presente surgida a raíz de sucesos pasados, para la que no es probable que se vaya a requerir una salida de recursos que incorpora beneficios económicos para cancelar la obligación o cuyo importe no pueda medirse con suficiente fiabilidad.

Las obligaciones que cumplen con los criterios de reconocimiento de pasivos se clasifican como provisiones, las que no cumplen se clasifican como pasivos contingentes. En los pasivos contingentes también se incluyen las obligaciones posibles. La clasificación de obligaciones es importante porque las provisiones deben reconocerse en el balance general de la entidad, mientras que los pasivos contingentes no deben ser contabilizados.

Activo contingente

Un activo contingente es un activo de naturaleza posible, surgido a raíz de sucesos pasados, cuya existencia ha de ser confirmada sólo por la ocurrencia, o no ocurrencia, de uno o más sucesos inciertos en el futuro, que no están enteramente bajo el control de la entidad. Los activos contingentes no se reconocen en el balance general. Sin embargo, en ciertas circunstancias, se revela información sobre estos en las notas.

4.3.14 Ingresos de actividades ordinarias

Los ingresos de actividades ordinarias se reconocen en la medida que sea probable que los beneficios económicos fluyan a la empresa y que los ingresos se puedan medir de manera fiable, independientemente del momento en el que sea realizado el pago. Los ingresos se miden por el valor razonable de la contraprestación recibida o por recibir, teniendo en cuenta las condiciones de pago definidas contractualmente y sin incluir impuestos ni aranceles.

Venta de bienes

Los ingresos de actividades ordinarias procedentes de la venta de bienes se reconocen cuando los riesgos y los beneficios inherentes a la propiedad se hayan sustancialmente transferido al comprador, por lo general, al momento de la entrega de los bienes.

Intereses ganados

Para todos los instrumentos financieros medidos al costo amortizado y para los intereses que devengan los activos financieros clasificados como a valor razonable con cambios en patrimonio, los intereses ganados o perdidos se registran utilizando el método de la tasa de interés efectiva.

Los intereses ganados se incluyen en la línea de ingresos financieros en el estado de resultados.

4.3.15 Conversión de moneda extranjera

Los estados financieros de INVERSIONES MEDICAS BARU S.A.S. se presentan en pesos colombianos ya que es su moneda funcional y de presentación, no se presentaron operaciones en moneda extranjera.

Transacciones y saldos

Las transacciones en moneda extranjera son inicialmente registradas a las respectivas tasas de cambio de sus monedas funcionales a la fecha de la transacción.

- Los activos y pasivos monetarios en moneda extranjera se convierten a la tasa de cambio de cierre de la moneda funcional vigente a la fecha de cierre del período sobre el que se informa. Todas las diferencias se registran en el estado de resultados, excepto por las partidas que se reconocen en el patrimonio. Los efectos impositivos atribuibles a las diferencias de cambio sobre tales partidas monetarias también se registran en el patrimonio.
- Las partidas no monetarias que se miden en términos de su costo histórico en moneda extranjera se convierten utilizando las tasas de cambio vigentes a la fecha de la transacción original.

- Las partidas no monetarias que se miden por su valor razonable en moneda extranjera se convierten utilizando las tasas de cambio a la fecha en la que se determine ese valor razonable.

4.3.16 Partes relacionadas

Se considera parte relacionada una persona o entidad que está relacionada con la entidad que prepara sus estados financieros (denominada “la entidad que informa”):

- Una persona, o un familiar cercano a esa persona, está relacionada con una entidad que informa si esa persona:
 - Ejerce control o control conjunto sobre la entidad que informa.
 - Ejerce influencia significativa sobre la entidad que informa.
 - Es un miembro del personal clave de la gerencia de la entidad que informa o de una controladora de la entidad que informa.
- Una entidad está relacionada con una entidad que informa si le son aplicables cualquiera de las siguientes condiciones:
 - La entidad y la entidad que informa son miembros del mismo grupo.
 - Una entidad es una asociada o un negocio conjunto de la otra.
 - Ambas entidades son negocios conjuntos de la misma tercera parte.
 - Una entidad es un negocio conjunto de una tercera entidad y la otra entidad es una asociada de la tercera entidad.
 - La entidad está controlada o controlada conjuntamente por una persona identificada en (A).
 - Una persona identificada en (A) tiene influencia significativa sobre la entidad o es un miembro del personal clave de la gerencia de la entidad (o de una controladora de la entidad).
 -

Identificación de partes relacionadas

A diciembre de 2015, las partes relacionadas de la compañía son los siguientes accionistas.

INVERSIONES MEDICAS BARU S.A.S.	
IDENTIFICACION DE LAS PARTES RELACIONADAS	
SOCIOS	% PART.
IVAN REATIGA	94.00%
JOSE F MEJIA REATIGA	6.00%
TOTAL	100.00%

4.3.17 Gestión Financiera de riesgos

Los instrumentos financieros de la compañía están compuestos principalmente de efectivo, deudores comerciales y otras cuentas por cobrar, préstamos entre compañías, y otras cuentas por pagar.

Principios de gestión de riesgo.

La compañía está expuesta particularmente a riesgos provenientes de los movimientos en las tasas de interés que afectan sus activos, pasivos y sus transacciones futuras. La gestión del riesgo financiero tiene como objetivo limitar este tipo de riesgos de mercado mediante actividades operacionales y financieras.

Riesgo de tasa de interés

La exposición de la empresa al riesgo de tasa de interés de mercado se relaciona principalmente con las obligaciones de deuda a corto y largo plazo con tasas de interés variables. La empresa está expuesta a los riesgos de tasa de interés DTF en Colombia. No obstante, los préstamos que se tienen son pocos y se esperan terminar al 2016

Otros riesgos de precio

Como parte de la presentación de los riesgos de mercado, se requiere revelar en cómo los cambios hipotéticos en las variables de riesgo afectan el precio de los instrumentos financieros. Debido a que la entidad no comercializa en estos momentos inventarios la empresa tiene un riesgo de precios nulo.

Riesgo de tasa de cambio

Como parte de la presentación de los riesgos de mercado, se requiere revelaciones en cuanto a cómo los cambios hipotéticos en las tasas de cambio en moneda extranjera afectan el precio de los instrumentos financieros.

La empresa no tiene préstamos y obligaciones en moneda extranjera,

Riesgo de crédito

Los activos financieros de la compañía con concentraciones de riesgo de crédito consisten en: efectivo, equivalentes de efectivo y cuentas por cobrar. El efectivo de la compañía se encuentra en instituciones financieras de alta calidad. El saldo de deudores comerciales se muestra neto no se requiere provisión de cartera. El riesgo de crédito respecto a estos deudores es bajo debido a que se tienen por cobrar hasta el 2016. De acuerdo a lo anterior, la compañía tiene bajos niveles de concentración de riesgo de crédito.

El riesgo de crédito es representado por el valor corriente de las cuentas por cobrar y efectivo y equivalentes que son presentados en el estado de la situación financiera.

Liquidez

El riesgo de liquidez es el riesgo de que la empresa no logre pagar sus obligaciones financieras al acercarse la fecha de vencimiento de la misma. El objetivo de la compañía de manejar la liquidez es asegurar, tanto como sea posible, que siempre tendrá suficiente liquidez para cumplir con sus obligaciones en situaciones normales y de coyuntura, sin incurrir en pérdidas inaceptables o arriesgar la reputación de la compañía.

La empresa monitorea su requerimiento de flujo de efectivo a través de previsiones de flujo de efectivo los cuales incluyen el servicio a la deuda, pero excluye el potencial impacto de extremas circunstancias que no pueden ser razonablemente predecibles.

Gestión del riesgo de capital

El objetivo de la compañía al administrar el capital es sobre guardar la capacidad de continuar como negocio en marcha para proveer retornos a los accionistas y otras partes interesadas y para mantener una estructura óptima de capital para reducir el costo de capital.

Con el objetivo de mantener o ajustar la estructura del capital, la compañía podría ajustar la cantidad de dividendos pagados a los accionistas o vender activos para reducir el pasivo.

4.3.18 Materialidad

Las NIIF definen el término “material” así: *“Las omisiones o inexactitudes de partidas son materiales (o tienen importancia relativa) si pueden, individualmente o en su conjunto, influir en las decisiones económicas tomadas por los usuarios con base en los estados financieros. La materialidad dependerá de la magnitud y las naturalezas de la omisión o inexactitud, enjuiciadas en función de las circunstancias particulares en que se hayan producido. La magnitud o la naturaleza de la partida o una combinación de ambas, podría ser el factor determinante”.*

Las evaluaciones y decisiones necesarias para la preparación de estados financieros deben basarse en lo relativamente importante, para lo cual se necesita emplear el buen juicio profesional. El concepto de materialidad está estrechamente vinculado con el de revelación completa, que solamente concierne a la información relativamente importante.

Los estados financieros deben revelar todas las partidas que son de suficiente importancia para afectar evaluaciones o toma de decisiones.

Cálculo de la Materialidad al 31 de diciembre de 2016:

INVERSIONES MEDICAS BARU S.A.S.				
DETERMINACION DE LA MATERIALIDAD				
CONCEPTO	PORCENTAJE	BASE	\$ 0.00	VALOR
MATERIALIDAD GLOBAL	0.50%	TOTAL ACTIVOS	17,619,688,483	88,098,442
ALCANCE DEL AJUSTE	10%	MATERIALIDAD GLOBAL	8,809,844	88,098,443

Se espera que no haya más de 5 errores Individuales.

- a) La materialidad para la Compañía se determinó de acuerdo al total de activos.
- b) La materialidad se obtiene de la suma de todos los errores individuales, si llega a superar este valor será considerado material.
- c) El alcance de ajuste es utilizado para todas las cifras de los estados financieros (activos, pasivos, gastos, ingresos etc.) individualmente y servirá de base para establecer la materialidad. Luego, la materialidad se obtiene de la suma de todos los errores individuales, lo que supere este valor será considerado material.

La materialidad o importancia relativa para INVERSIONES MEDICAS BARU S.A.S. en la adopción de las Normas Internacionales de Información Financiera fue definida por la administración y fundamentada con base un componente crítico para la compañía, como lo es el total de activos.

4.4 Adopción por primera vez de las NIIF

De conformidad con la Ley 1314 de 2009 y el Decreto Reglamentario 3022 de 2013, Decretos Reglamentarios 2129 y 2267 de 2014 y de los Decretos únicos 2420 y 2496 de 2015 y Decreto Único Reglamentario de 2015, actualizado con el Decreto 2496 de 2015, se encuentra clasificada en el Grupo 2.

Esta nota explica los principales ajustes realizados por la empresa para reexpresar el balance general al 1 de enero de 2015 y los estados financieros anteriormente publicados al 31 de diciembre de 2014, y por el ejercicio finalizado en esa fecha, todos ellos preparados de acuerdo con los PCGA locales.

4.4.1 Exenciones aplicadas

La sección 35 de las NIIF para PYMES, le permite a las entidades que adoptan las NIIF por primera vez optar por determinadas exenciones al principio de aplicación retroactiva establecido en ciertas NIIF.

En este sentido, INVERSIONES MEDICAS BARU S.A.S. ha aplicado las siguientes exenciones previstas en la sección 35 de las NIIF para PYMES:

- En cuanto a la propiedad, planta y equipo la compañía optó por utilizar el saldo del PCGA como costo atribuido, por cuanto se consideró que esos valores eran sustancialmente comparables a los valores razonables a esa misma fecha.
- La compañía no ha aplicado la sección 11 o la sección 12 Instrumentos financieros en forma retroactiva, esto respecto del reconocimiento inicial de la ganancia o pérdida surgida en el reconocimiento inicial.

4.4.2 Estimaciones

Las estimaciones realizadas al 1 de enero de 2015 son coherentes con las estimaciones realizadas para las mismas fechas según los PCGA locales (luego de los ajustes realizados para reflejar cualquier cambio en las políticas contables), salvo para las siguientes partidas en las que la aplicación de los PCGA locales requiere una estimación:

- Revaluación de propiedades, planta y equipo

- Deterioro de valor de los activos no financieros
- Impuesto diferido

Las estimaciones realizadas por la compañía para determinar estos importes según las NIIF reflejan las condiciones existentes al 1 de enero de 2015, la fecha de transición a las NIIF, y al 31 de diciembre de 2014.

5. Juicios, estimaciones y suposiciones contables significativas

La preparación de los estados financieros de la empresa requiere que la administración deba realizar juicios, estimaciones y suposiciones contables que afectan los importes de ingresos, gastos, activos y pasivos informados y la revelación de pasivos contingentes al cierre del período sobre el que se informa. Por esta razón, la incertidumbre sobre tales estimaciones podría dar lugar a que en el futuro se requiera realizar ajustes significativos a los importes en libros de los activos o pasivos afectados.

Juicios

En la aplicación de las políticas contables de la empresa, la administración ha realizado los siguientes juicios que tienen efecto significativo sobre los importes reconocidos en los estados financieros.

A continuación INVERSIONES MEDICAS BARU S.A.S. expone cuáles juicios contables fueron empleados en la elaboración de los estados financieros y detalla en qué situación fueron utilizados dichos juicios profesionales. Algunos ejemplos de estos juicios son:

- La elaboración de estimaciones y provisiones contables que sean confiables.
- La determinación de grados de incertidumbre respecto a la eventual ocurrencia de sucesos futuros.
- La selección de tratamientos contables.

- La elección de normas contables supletorias a las NIIF, cuando sea procedente.

Estimaciones y suposiciones

La empresa procede a revelar las suposiciones claves relacionadas con la ocurrencia de sucesos futuros y otras fuentes clave de estimaciones que a la fecha de cierre del periodo sobre el que se informa poseen un alto riesgo de ocasionar ajustes significativos sobre los importes en libros de los activos y los pasivos durante los próximos ejercicios.

La preparación de los estados financieros de la empresa ha requerido del uso de suposiciones y estimaciones considerando los parámetros y la información disponible, sin embargo, las circunstancias y suposiciones actuales sobre los acontecimientos futuros podrían variar debido a cambios en el mercado o a circunstancias que surjan más allá del control de la empresa. A continuación se resumen las estimaciones y suposiciones más relevantes empleadas en la elaboración de los estados financieros:

Revaluación de propiedades, planta y equipo:

La empresa registra sus propiedades, planta y equipo por su valor razonable y los cambios en dicho valor razonable se reconocen en el patrimonio INVERSIONES MEDICAS BARU S.A.S. no ha realizado avalúos internos con personal calificado y conocedor de su maquinaria y equipo para determinar los valores razonables.

Deterioro del valor de activos no financieros

Existe deterioro del valor cuando el importe en libros de un activo excede su importe recuperable, que es el mayor importe entre el valor razonable menos los costos de venta, y el valor en uso. El cálculo del valor razonable menos los costos de venta se basa en la información disponible sobre transacciones de venta para bienes similares, hechas en condiciones y entre partes independientes, o en precios de mercado observables, netos de los costos relacionados con la venta del bien. El cálculo del valor en uso se basa en un modelo de flujos de efectivo futuros descontados. Los flujos de efectivo surgen de proyecciones estimadas para los próximos 5 años, excluidas las actividades de reestructuración a las que la empresa aún no se ha comprometido, y las inversiones futuras significativas que aumentarán el rendimiento operativo del bien o de la unidad generadora de efectivo que se someten a la prueba de deterioro.

El importe recuperable es extremadamente sensible a la tasa de descuento utilizada para el descuento de los flujos de fondos futuros esperados.

Para efectos de la SECCION 35 adopción por primera vez no se realiza prueba de deterioro, pues los activos que posiblemente hubieren estado deteriorados, no fueron valorizados tal cual lo exige la normatividad.

Impuestos

Existe incertidumbre con respecto a la interpretación de regulaciones fiscales complejas, a los cambios en las normas fiscales y al monto y la oportunidad en que se genera el resultado impositivo futuro. Dada la amplia gama de relaciones comerciales internacionales y a la naturaleza a largo plazo y la complejidad de los acuerdos contractuales existentes, las diferencias que surjan entre los resultados reales y las suposiciones efectuadas, o por las modificaciones futuras de tales suposiciones, podrían requerir ajustes futuros a los ingresos y gastos impositivos ya registrados. La empresa calcula provisiones, sobre la base de estimaciones razonables, para las posibles consecuencias derivadas de las inspecciones realizadas por parte de las autoridades fiscales. El importe de esas provisiones se basa en varios factores, tales como la experiencia en inspecciones fiscales anteriores, y en las diferentes interpretaciones acerca de las regulaciones fiscales, realizadas por la entidad sujeta a impuesto y por la autoridad fiscal responsable.

Debido a que la empresa considera remota la probabilidad de litigios de carácter fiscal, no se ha reconocido ningún pasivo relacionado con impuestos.

El activo por impuesto diferido se reconoce para todas las pérdidas impositivas no utilizadas en la medida que sea probable que exista una ganancia impositiva disponible contra la cual puedan compensarse esas pérdidas.

La determinación del importe del activo por impuesto diferido que se puede reconocer requiere de un nivel significativo de juicio por parte de la administración, en relación con la oportunidad y el nivel de la ganancia impositiva futura a alcanzar, y con las estrategias futuras de planificación fiscal a aplicar.

Determinación del valor razonable de instrumentos financieros

En los casos en que el valor razonable de los activos y pasivos financieros registrados en el balance general no surjan de mercados activos, sus valores razonables se determinan mediante la utilización de técnicas de valoración, incluyendo el modelo de flujos de efectivo descontados. Cuando es posible, los datos de los que se nutren estos modelos se toman de mercados observables. Pero cuando no es así, se requiere un grado de estimación discrecional para determinar los valores razonables. Estas estimaciones incluyen la consideración de datos tales como el riesgo de liquidez, el riesgo de crédito y la volatilidad.

Los cambios en las suposiciones relacionadas con estos factores podrían afectar los importes de los valores razonables informados para los instrumentos financieros.

Notas a los estados financieros

6.1 Efectivo y equivalentes de efectivo

El efectivo del periodo comparativo terminado al 31 de diciembre de 2016 y 2015 corresponde a:

INVERSIONES MEDICAS BARU SAS			
ANEXO NOTAS			
NOTAS		SALDO DIC-31-2016	SALDO DIC-31-2015
6-1	EFFECTIVO Y EQUIVALENTE DE EFECTIVOS		
	11 FONDOS DISPONIBLES		
	1105 CAJA MENOR	8,400,000.00	8,000,000.00
	11051001 CAJA MENOR ADMINISTRACION	2,000,000.00	2,000,000.00
	11051002 CAJA MENOR MERCADEO	6,000,000.00	6,000,000.00
	11051003 CAJA MENOR MANTENIMIENTO	400,000.00	-
	1110 FONDOS EN BANCOS	349,593,160.34	758,859,357.70
	111005 MONEDA NACIONAL	349,593,160.34	758,859,357.70
	11100501 BANCO DE BOGOTA CTA CTE	251,591,158.28	751,567,629.88
	11100502 BANCOLOMBIA CTA CTE	98,002,002.06	7,291,727.82
	TOTAL EFECTIVO Y EQUIVALENTE DE EFECTIVOS	357,993,160.34	766,859,357.70

El saldo de efectivo está compuesto por caja y bancos que comprende los fondos por rendir destinados para gastos menores y los dineros mantenidos en cuentas bancarias respectivamente. El valor en libros por este concepto es igual a su valor razonable. Las cuentas que se tienen con las diferentes entidades financieras no poseen ningún tipo de embargo a nombre de la compañía, no existe disponible con condiciones de restricción.

6.2. Inventarios

INVERSIONES MEDICAS BARU S.A.S presenta los siguientes saldos de inventarios en los periodos comparativos terminados al 31 de diciembre del 2016 y 2015:

6-2	MOVILIZADOS MATERIALES	SALDO DIC-31-2016	SALDO DIC-31-2015
	14 INVENTARIOS	224,082,950.00	-
	1415 MEDICAMENTOS	224,082,950.00	-
	14150101 MEDICAMENTOS FARMACIAS	224,082,950.00	-
	TOTAL INVENTARIOS	224,082,950.00	-

El saldo de inventarios está compuesto mercancías adquiridas para ser comercializadas, para efectos de facilitar la operación estos inventarios se encuentran en bodegas de clientes, serán facturados en la medida que lo van requiriendo, los riegos son por cuenta de INVERSIONES MEDICAS BARU S.A.S.

6.3. Deudores

Los deudores que tiene la compañía se consideran corrientes y corresponden a:

INVERSIONES MEDICAS BARU SAS ANEXO NOTAS		SALDO DIC-31-2016	SALDO DIC-31-2015
6 - 3	13 INSTRUMENTOS FINANCIEROS		
	1305 CLIENTES		
	1301 EMITIDAS	2,624,168,248.50	1,448,662,458.00
	130105 ENTIDADES PROMOTORAS DE SALUD CONTRIBUTIVO	47,167,786.00	19,121,020.00
	130106 ENTIDADES PROMOTORAS DE SALUD SUBSIDIADO	2,084,068,152.00	863,960,610.00
	130120 COMPAÑIA ASEGURADORAS SOAT	329,479,788.50	445,556,351.00
	130130 PARTICULARES PERSONAS JURIDICAS	11,140,599.00	16,394,596.00
	130135 FONDO DE SOLIDARIDAD Y GARANTIAS	-	35,595,166.00
	130150 ADMINISTRADORA DE RIESGOS LABORALES ARL	1,557,790.00	10,397,291.00
	130165 ENTIDADES TERRITORIALES	150,754,133.00	57,637,424.00
	130199 PROVISION DE CARTERA EMITIDAS	(423,713,821.00)	

			(3,974,451,216.00)
13019901	PROVISION DE CARTERA EMITIDAS	(423,713,821.00)	(3,974,451,216.00)
1302	FACTURAS RADICADAS POR PRIMERA VEZ	7,035,302,557.25	4,428,735,633.75
130205	ENTIDADES PROMOTORAS DE SALUD CONTRIBUTIVO	439,021,455.00	294,149,826.00
130206	ENTIDADES PROMOTORAS DE SALUD SUBSIDIADOS	433,260,589.00	139,639,855.00
130220	COMPAÑIAS ASEGURADORAS SOAT	3,046,633,025.25	2,393,927,376.00
130230	PARTICULARES PERSONAS JURIDICAS	18,537,349.00	3,772,235.00
130235	FONDO DE SOLIDARIDAD Y GARANTIAS	2,605,614,009.00	1,395,773,414.75
130250	ADMINISTRADORA DE RIESGOS LABORALES ARL	74,359,388.00	400,226.00
130260	ASEGURADORAS	829,489.00	255,279.00
130265	ENTIDADES TERRITORIALES	417,047,253.00	200,817,422.00
130299	PROVISION DE CARTERA RADICADAS	(432,755,521.00)	-
13029901	PROVISION DE CARTERA RADICADA	(432,755,521.00)	-
1303	FACTURAS RADICADAS GLOSADAS	7,720,247,838.19	5,905,603,309.00
130305	FACTURAS RADICADAS GLOSADAS EPS- CONTRIBUTIVO	321,045,469.00	102,838,793.00
130306	FACTURAS RADICADAS GLOSADAS EPS - S	169,844,159.25	79,634,614.00
130320	FACTURAS RADICADAS GLOSADAS SOAT	4,402,377,186.55	4,782,011,954.00
130330	PARTICULARES PERSONAS JURIDICAS	11,070,262.00	352,500.00
130335	FONDO DE SOLIDARIDAD Y GARANTIAS	2,581,401,712.39	905,875,403.00
130350	FACTURAS RADICADAS GLOSADAS ARL	54,825,541.00	2,096,774.00
130360	FACTURAS RADICADAS GLOSADAS ESCOLAR	5,895,913.00	-
130365	ENTIDADES TERRITORIALES	173,787,595.00	32,793,271.00
130299	PROVISION DE CARTERA GLOSADAS	(587,978,064.00)	-
13029901	PROVISION DE CARTERA GLOSADAS	(587,978,064.00)	-
1305	CLIENTES FACTURACION RADICADAS CONCILIADAS	192,262,449.00	-
130520	CLIENTES FACTURADAS RADICADAS CONCILIADAS	192,262,449.00	-
1306	ABONO A CARTERA PENDIENTE POR APLICAR	(5,839,474,043.54)	(50,023,683.23)
130620	ABONO A CARTERA PENDIENTE POR APLICAR	(5,839,474,043.54)	(50,023,683.23)
	TOTAL INSTRUMENTOS FINANCIEROS CLIENTES	10,288,059,643.40	7,758,526,501.52

1312	PRESTAMOS Y OPERACIONES DE CREDITO	3,000,000,000.00	-
13121501	FUN TEK	3,000,000,000.00	-
1330	ANTICIPOS, AVANCES Y DEPOSITOS	-	463,384,873.00
13300101	ANTICIPOS Y AVANCES	-	4,180,478.00

13300501	PROVEEDORES	-	25,340,568.00
13301001	CONTRATISTAS	-	33,724,114.00
13309501	OTROS	-	400,139,713.00
1355	ANTICIPO DE IMPUESTOS Y CONTRIB. O SALDO	-	707,796,602.25
135515	RETENCION EN LA FUENTE	-	707,796,602.25
13551001	RETENCION EN LA FUENTE	-	191,718,000.00
13551801	RETENCION ICA	-	151,924,100.36
13551901	ANTICIPO IMPUESTO CREE	-	364,154,501.89
1380	DEUDORES VARIOS	937,642,478.00	1,098,955,554.00
138095	DEUDORES VARIOS	937,642,478.00	1,098,955,554.00
138042	CENTRO MEDICO BARU	227,704,631.00	-
13809001	JUPALE	-	181,900,000.00
13809002	BENJAMIN CAÑIZARES	21,119,832.00	8,000,000.00
13809003	FUN TEK	372,032,061.00	160,000,000.00
13809004	OTROS DEUDORES	316,785,954.00	749,055,554.00
	TOTAL CUENTAS CIALES POR COBRAR Y OTRAS CUENTAS POR COBRAR	14,225,702,121.40	10,028,663,530.77

- El vencimiento de las cuentas por cobrar se establece en promedio a 180 días.
- La empresa no tiene garantías y mejoras crediticias pignoradas como garantía relacionadas con activos financieros vencidos y no cobrados
- La provisión se determino basado en el análisis realizado a la cartera que puede ser irrecuperable se provisiono el total de la cartera que podría no ser recuperada.

6.4 Propiedad, planta y equipo

Los elementos de propiedades planta y equipo que posee la empresa corresponde a:

INVERSIONES MEDICAS BARU SAS
ANEXO NOTAS 31 DIC 2016

NOTAS
6-4

15	MOVILIZADO MATERIALES	2,768,313,169.30	1,471,969,007.00
1516	CONSTRUCCIONES Y EDIFICACIONES	898,969,059.00	-
15160517	ANTICIPOS MEJORAS INMUEBLES AJENOS	117,685,992.00	-

15169501	MEJORAS A INMUEBLES AJENOS	781,283,067.00	-
1520	MAQUINARIA Y EQUIPO	-	2,157,300.00
15200501	MAQUINARIA Y EQUIPO	-	1,958,707.00
152095	IVA MAQUINARIA Y EQUIPO	-	198,593.00
1524	EQUIPO DE OFICINA	310,568,260.00	284,948,894.00
152405	UNIDAD FUNCIONAL DE URGENCIAS	310,568,260.00	284,948,894.00
15240501	MUEBLES Y ENSERES	277,005,487.00	254,135,661.00
152495	IVA EQUIPO DE OFICINA	33,562,773.00	30,813,233.00
1528	EQUIPO DE COMPUTO Y COMUNICACION	263,028,787.00	251,107,720.00
15280501	EQUIPO DE COMPUTO Y COMUNICACION	170,447,141.00	159,811,719.00
152895	IVA ACTIVOS EQUIPO DE COMPUTO Y COMUNICACION	92,581,646.00	91,296,001.00
1532	MAQUINARIA Y EQUIPO MEDICO CIENTIFICO	1,576,997,130.00	1,070,953,107.00
15320501	MAQUINARIA Y EQUIPO MEDICO CIENTIFICO	1,477,290,864.00	973,614,536.00
153295	IVA ACTIVOS EQUIPO MEDICO CIENTIFICO	99,706,266.00	97,338,571.00
1536	EQUIPO DE HOTELERIA RESTAURANTE Y CAFETERIA	118,921,166.00	64,650,517.00
15361001	UTILES DE RESTAURANTE	52,937,701.00	-
15362001	MAQUINARIA Y EQUIPO DE LAVANDERIA	62,348,102.00	63,839,481.00
153695	IVA EQUIPO HOTELERIA	3,635,363.00	811,036.00
1540	EQUIPO DE TRANSPORTE	159,819,500.00	64,819,500.00
154005	AUTOS CAMIONETAS Y CAMPEROS	159,819,500.00	64,819,500.00
15400501	AMBULANCIA	145,637,500.00	50,637,500.00
154030	MOTOCICLETAS	5,241,380.00	5,241,380.00
154095	IVA EQUIPO DE TRANSPORTE	8,940,620.00	8,940,620.00
1592	DEPRECIACION ACUMULADA	(559,990,732.70)	(266,668,031.00)
159220	MAQUINARIA Y EQUIPO	-	(228,621.00)
159224	EQUIPO DE OFICINA	(73,057,806.70)	(45,190,130.00)
159228	EQUIPO DE COMPUTO Y COMUNICACION	(39,409,946.00)	(22,447,032.00)
15923001	MAQUINARIA EQUIPO DE LAVANDERIA	(18,188,401.00)	(6,957,896.00)
159232	MAQUINARIA Y EQUIPO MEDICO CIENTIFICO	(387,983,027.00)	(180,668,576.00)
159240	EQUIPO DE TRANSPORTE	(41,351,552.00)	(11,175,776.00)
TOTAL PROPIEDAD PLANTA Y EQUIPO		2,768,313,169.30	1,471,969,007.00

- La Sociedad tiene formalizadas las pólizas de seguros para para cubrir los posibles riesgos a que están sujetos su Inmovilizado Material.
- Al 31 de diciembre de 2016 - 2015 la empresa no tiene capitalizaciones de intereses.
- A la fecha la empresa no tiene restricciones de titularidad sobre sus activos fijos

6.5 Intangibles Diferentes a la Plusvalía

La entidad presenta los siguientes intangibles que corresponden a bienes recibidos en arrendamientos y licencias las cuales están consideradas de vida útil indefinida, son registradas a su costo de adquisición:

INVERSIONES MEDICAS BARU SAS ANEXO NOTAS

NOTAS
6-5

16	INTANGIBLES	40,113,855.00	459,665,799.00
162535	EN BIENES RECIBIDOS EN ARRENDAMIENTOS	-	452,536,404.00
163505	LICENCIAS	35,639,186.00	7,129,395.00
163595	IVA INTANGIBLES	4,474,669.00	-
	TOTAL INTANGIBLES	40,113,855.00	459,665,799.00

6.6 Gastos Pagados por Anticipados

La entidad presenta los siguientes Gastos Pagados por Anticipados intangibles por anticipos dados a diversos contratistas por servicios futuros que recibirá en periodos futuros:

INVERSIONES MEDICAS BARU SAS ANEXO NOTAS

NOTAS
6-6

17	DIFERIDOS	3,483,227.00	0
1705	GASTOS PAGADOS POR ANTICIPADO	3,483,227.00	0
17054002	GASTOS PAGADOS POR ANTICIPADO	3,483,227.00	0
	TOTAL GASTOS PAGADOS POR ANTICIPADOS	3,483,227.00	0

6.7 Cuentas por Pagar Comerciales y Otras Cuentas por Pagar:

.Las cuentas por pagar comerciales y otras cuentas por pagar corrientes que posee la empresa corresponden a pasivos del corto plazo, no generan intereses.

El siguiente es el detalle de los distintos saldos al periodo comparativo al 31 de diciembre de 2016 y 2015:

INVERSIONES MEDICAS BARU SAS ANEXO NOTAS

NOTAS
6-7

21	OBLIGACIONES FINANCIERAS	234,148,637.00	396,412,756.00
2195	SOCIOS	234,148,637.00	396,412,756.00
22	INSTRUMENTOS FINANCIEROS CON PROVEEDORES		
2205	NACIONALES	7,155,912,442.00	7,394,297,726.00
22050101	PROVEEDORES NACIONALES	7,155,912,442.00	7,394,297,726.00
23	COSTOS Y GASTOS POR PAGAR	72,596,854.00	122,016,806.00
233545	SERVICIOS PUBLICOS	383,370.00	658,789.00
23359501	COSTOS Y GASTOS POR PAGAR	244,732.00	0.00
2353575	RETENCIONES POR PAGAR	51,780,714.00	92,322,162.00
23357501	RETENCION EN LA FUENTE	41,161,714.00	83,841,094.00
23357502	RETENCION DE CREE	10,619,000.00	8,481,068.00
2368	IMPUESTO INDUSTRIA Y COMERCIO	1,295,480.00	1,015,970.00
23680501	ICA COMPRA 7 X 1000	173,948.00	209,945.00
23680502	ICA SERVICIOS 8 X 1000	1,121,532.00	806,025.00
2369	OTROS PASIVOS	0.00	19,663.00
236801	OTROS PASIVOS	0.00	19,663.00
2370	RETENCIONES Y APORTES DE NOMINA	18,892,558.00	28,000,222.00
237005	APORTES ADMINISTRADORAS DE PENSIONES	7,059,897.00	9,275,882.00
237010	APORTES ENTIDADES PROMOTORAS DE SALUD	5,045,115.00	6,265,484.00
237015	APORTES ADMINISTRADORAS DE RIESGOS LABORALES	474,226.00	962,214.00
237020	FONDO SOLIDARIDAD Y GARANTIA	617,520.00	870,900.00
237025	APORTES ICBF SENA CAJA DE COMPENSACION	3,717,890.00	4,311,671.00
237035	LIBRANZAS	1,977,910.00	6,314,071.00

7,534,626,685.00 8,034,085,305.00

6.8 Impuestos, gravámenes y tasas corrientes

Los impuestos, gravámenes y tasas que posee la empresa corresponden a los impuestos liquidados sobre la utilidad fiscal y otros liquidados por sus responsabilidades fiscales

El siguiente es el detalle de los impuestos corrientes al periodo 2016 - 2015:

INVERSIONES MEDICAS BARU SAS
ANEXO NOTAS

NOTAS
6-8

24	IMPUESTOS, GRAVAMENES Y TASAS	3,892,996,584.61	1,225,040,000.00
2404	DE RENTA Y COMPLEMENTARIOS	3,892,996,584.61	1,225,040,000.00
24040501	VIGENCIA FISCAL CORRIENTE RENTA	3,947,568,229.00	950,920,000.00
24040502	VIGENCIA FISCAL CORRIENTE RENTA CREE	791,453,584.00	274,120,000.00
24040510	RETENCIONES APLICADAS RENTA	-554,385,228.39	0.00
24040515	RETENCIONES APLICADAS CREE	-291,640,000.00	0.00

6.9 Obligaciones Financieras a Largo Plazo

Corresponden a obligaciones adquiridas con el sector financiero y particulares por obligaciones crediticias.

El siguiente es el detalle de los distintos saldos al periodo comparativo al 31 de diciembre de 2016 y 2015:

INVERSIONES MEDICAS BARU SAS
ANEXO NOTAS

NOTAS
6-9

2	PASIVO	1,084,216,234.00	1,222,042,823.00
21	INSTRUMENTOS FINANCIEROS POR PAGAR	1,084,216,234.00	1,222,042,823.00
2105	BANCOS NACIONALES	66,175.00	0.00

210526	CREDITO ROTATIVO	66,175.00	0.00
2195	OTRAS OBLIGACIONES	572,780,585.00	291,816,110.00
219501	FUNDACION CAMPBELL	270,000.00	270,000.00
219504	OTRAS OBLIGACIONES	572,510,585.00	291,546,110.00
219505	PARTICULARES	511,369,474.00	930,226,713.00
21950501	BANCO DE BOGOTA	452,777,778.00	912,777,778.00
219506	ASEGURADORAS	58,591,696.00	17,448,935.00

6.10 Pasivo Laboral

Corresponde a las obligaciones con los empleados de la compañía originados en los contratos de trabajo. Este pasivo se determina conforme a lo señalado en el Código Sustantivo del Trabajo por concepto de salarios, cesantías, intereses y vacaciones, en virtud de normas legales.

La entidad no tiene beneficios extralegales que requiera reconocer según lo establecen las NIIF

INVERSIONES MEDICAS BARU SAS ANEXO NOTAS

NOTAS
6-10

25	OBLIGACIONES LABORALES	59,400,478.00	74,485,677.00
2505	SALARIOS POR PAGAR	59,400,478.00	74,485,677.00
25050501	SALARIOS POR PAGAR	0.00	7,381,383.00
25100501	CESANTIAS	38,091,453.00	39,727,362.00
25150101	INTERESES SOBRE CESANTIAS	4,558,230.00	5,357,368.00
25102001	PRIMA DE SERVICIOS	0.00	165,600.00
25250101	VACACIONES	16,750,795.00	21,853,964.00

6.11 Pasivo por Impuesto Diferido:

El impuesto diferido se halló mediante el método del balance y haciendo uso de la tasa de impuestos que corresponde al 34%. A continuación se detallan los

cálculos realizados para determinar el impuesto diferido acumulado al cierre del año 2016.

NIC 12 IMPUESTO A LAS GANANCIAS RECONOCIMIENTO DEL IMPUESTO DIFERIDO		
BASES	TIPO DE DIFERENCIA	IMPUESTO DIFERIDO
BASE IFRS DEL ACTIVO MAYOR BASE FISCAL	IMPONIBLE	PASIVO
BASE IFRS DEL ACTIVO MENOR BASE FISCAL	DEDUCIBLE	ACTIVO
BASE IFRS DEL PASIVO MAYOR BASE FISCAL	DEDUCIBLE	ACTIVO
BASE IFRS DEL PASIVO MENOR BASE FISCAL	IMPONIBLE	PASIVO

INVERSIONES MEDICAS BARU S.A.S. DETERMINACION IMPUESTO DIFERIDO							
	SALDOS BASE NIIF	SALDOS BASE PCGA	DIFERENCIA	TIPO DIFERENCIA	TASA IMPUESTO	IMPUESTO ACTVO	IMPUESTO PASIVO
ACTIVOS TOTALES	14,910,862,990	11,017,776,249	3,893,086,741	IMPONIBLE	34%		1,323,649,491.92
PASIVOS TOTALES	9,183,008,791	10,434,292,788	(1,251,283,997)	DEDUCIBLE	34%		425,436,559
IMPUESTO NETO							1,749,086,051

6.12 Capital Social Pagado

El capital social autorizado de la empresa está representado por 20.000 acciones con un valor nominal de \$10.000.00 cada una, a continuación se detalla la estructura del capital autorizado y pagado por la entidad.

INVERSIONES MEDICAS BARU SAS
ANEXO NOTAS

NOTAS
6-12

3	PATRIMONIO	200,000,000.00	200,000,000.00
31	CAPITAL SOCIAL	200,000,000.00	200,000,000.00
3105	CAPITAL SUSCRITO Y PAGADO	200,000,000.00	200,000,000.00
310505	CAPITAL SUSCRITO Y PAGADO	200,000,000.00	200,000,000.00
	TOTAL CAPITAL SUSCRITO Y PAGADO	200,000,000.00	200,000,000.00

6.13. Reservas Obligatorias

Las Reservas Obligatorias corresponden a la apropiación de las utilidades en periodos anteriores en los cuales la entidad genero utilidades. No se observa apropiación de utilidades para efectos de constituir la Reserva Legal de acuerdo a lo establecido en las normas

Reserva Legal De acuerdo con disposiciones legales, toda sociedad debe constituir una reserva legal apropiando el 10% de las utilidades liquidas de cada ejercicio hasta llegar al cincuenta por ciento 50% del capital suscrito. La reserva podrá ser reducida a menos del cincuenta por ciento 50% del capital suscrito, cuando tenga por objeto enjugar perdidas en exceso de utilidades no reparadas.

[Reserva legal](#)

6.14. Resultados de Ejercicios Anteriores

Corresponden a los excedentes no utilizados de periodos anteriores. A continuación se presentan los saldos para los periodos comparativos terminados al 31 de diciembre de 2016 y 2015:

INVERSIONES MEDICAS BARU SAS
ANEXO NOTAS

NOTAS
6-14

37	RESULTADOS DE EJERCICIOS ANTERIORES	1,838,835,266.50	272,119,090.00
-----------	--	-------------------------	-----------------------

3705	UTILIDADES O EXCEDENTES ACUMULADOS	1,838,835,266.50	272,119,090.00
370505	UTILIDADES ACUMULADA	1,838,835,266.50	272,119,090.00

6.15. Resultados del Ejercicio

Corresponden a las utilidades obtenidas en los años terminados.

36	RESULTADOS DEL EJERCICIO	3,081,581,986.93	1,820,742,818.52
3605	UTILIDADES O EXCEDENTES DEL EJERCICIO	3,081,581,986.93	1,820,742,818.52
360505	UTILIDADES DEL EJERCICIO	3,081,581,986.93	272,119,090.00

6.16. Partes Relacionadas

La empresa ha identificado como parte relacionada a los siguientes accionistas:

INVERSIONES MEDICAS BARU S.A.S.	
IDENTIFICACION DE LAS PARTES RELACIONADAS	
SOCIOS	% PART.
IVAN REATIGA	94.00%
JOSE F MEJIA REATIGA	6.00%
TOTAL	100.00%

Las transacciones dadas durante el año 2016 Y 2015 con las partes relacionadas fueron por concepto de:

INVERSIONES MEDICAS BARU S.A.S.			
ANEXO NOTAS COMPARATIVAS			
PUC		SALDOS	
		DIC-31-2016	DIC-31-2015
	TRANSACCIONES CON PARTES RELACIONADAS		
	DISTRIBUCION DE UTILIDADES	476,280,000.00	
	ANTICIPOS A SOCIOS		1,031,090,892.00
	TOTAL RESULTADOS DE EJERCICIOS ANTERIORES	476,280,000.00	1,031,090,892.00

**CERTIFICACION DE ESTADOS FINANCIEROS CON BASE EN EL
ARTICULO 57 DEL DECRETO 2649/93 AÑO 2004**

Señores

Asamblea General de Accionistas o Junta de Socios

INVERSIONES MEDICAS BARU S.A.S

Cartagena

Nosotros el representante legal y contador general Certificamos que hemos preparado los Estados Financieros Básicos: Balance General, Estado de Resultados, Estado de Cambios en el Patrimonio, Estado de Cambios en la Posición financiera y Estado de Flujos de Efectivo a Diciembre 31 de 2.016, de acuerdo con la Ley 222 de 1995, Decreto 1406/99 y el Decreto 2649 de 1993 incluyendo sus correspondientes Notas que forman un todo indivisible con estos.

Los procedimientos de valuación, valoración y presentación han sido aplicados uniformemente con los del año inmediatamente anterior y reflejan razonablemente la Situación Financiera de la Empresa al 31 de Diciembre de 2016; así como los Resultados de sus Operaciones, los Cambios en el Patrimonio, los Cambios en la Situación Financiera , los correspondientes a sus Flujos de Efectivo y además:

- Las cifras incluidas son fielmente tomadas de los libros oficiales y auxiliares respectivos
- No hemos tenido conocimiento de irregularidades que involucren a miembros de la Administración o empleados, que puedan tener efecto de importancia relativa sobre los estados financieros enunciados.
- Garantizamos la existencia de los activos y pasivos cuantificables, así como sus derechos y obligaciones registrados de acuerdo con cortes de documentos y con las acumulaciones y compensaciones contables de sus transacciones en el ejercicio. Valuados utilizando métodos de reconocido valor técnico.


- Confirmamos la integridad de la información proporcionada puesto que todos los hechos económicos, han sido reconocidos en ellos.
- Los hechos económicos se han registrado, clasificado, descrito y revelado dentro de los Estados Financieros Básicos y sus respectivas notas, incluyendo sus gravámenes, restricciones a los activos; pasivos reales y contingentes, así como también las garantías que hemos dado a terceros; y,
- No se han presentado hechos posteriores en el curso del período que requieran ajuste o revelaciones en los estados financieros o en las notas subsecuentes.
- La empresa ha cumplido con las normas de Seguridad Social de acuerdo con el Decreto 1406/99 y el pago oportuno de sus obligaciones parafiscales.

Dado en Cartagena a los (28) días del mes de Febrero del año 2017

Cordialmente,



CLAUDIA ROJAS BLANCO
Representante Legal Suplente



JOSE ESCORCIA TRUYOL
Contador Público
T.P 36045-T